

Congreso Nacional del Medio Ambiente
Madrid, del 31 de mayo al 03 de junio de 2021

EL RETO DE CRUZ ROJA POR ALCANZAR LA SOSTENIBILIDAD CLIMÁTICA EN 2030

SARA CASAS OSORIO
CRUZ ROJA ESPAÑOLA
#conama2020





01 ESTRATEGIA +CO(MPENSA)2

02 MAPA DE REFORESTACIÓN

03 PRÓXIMOS PASOS

01

ESTRATEGIA +CO(MPENSA)2

ESTRATEGIA +CO(MPENSA)2

NUESTRAS PRIORIDADES



Compensar la huella de carbono

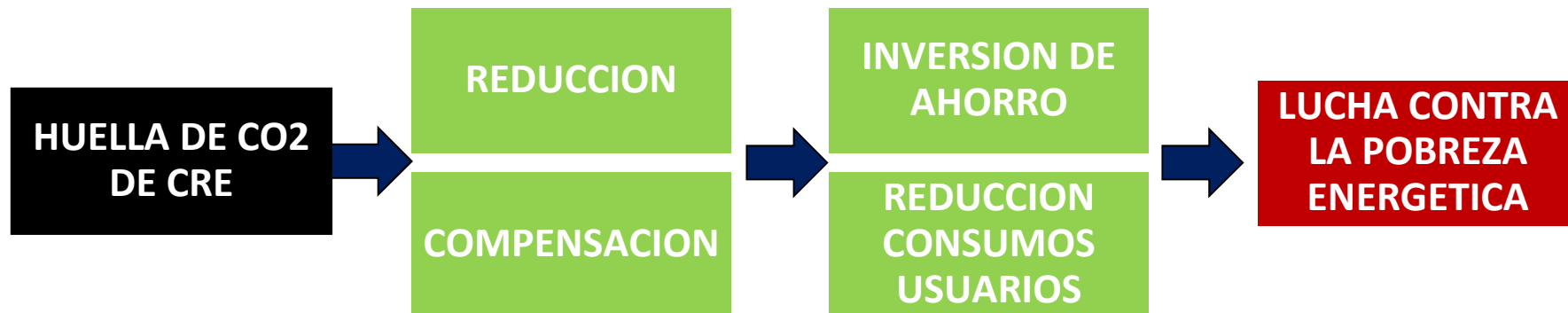
Mejorar la calidad de vida de las personas, a través del cuidado protección de entorno

Trabajar por la dignidad en el hogar y el ahorro energético

ESTRATEGIA +CO(MPENSA)2

OBJETIVO:

Absorber las emisiones de CO2 para asegurar una entidad sostenible y responsable, contribuyendo al compromiso de acción por el clima.



Equivalencia 1 Tn = 120€

ESTRATEGIA +CO(MPENSA)2



02

MAPA REFORESTACIÓN

MAPA REFORESTACIÓN

- 1- Cada provincia tiene que compensar sus emisiones a nivel Comunidad Autónoma**
- 2- Creación mercado interno de compensación.**
- 3- Alianzas supraterritoriales.**
- 4- Niveles de intervención**

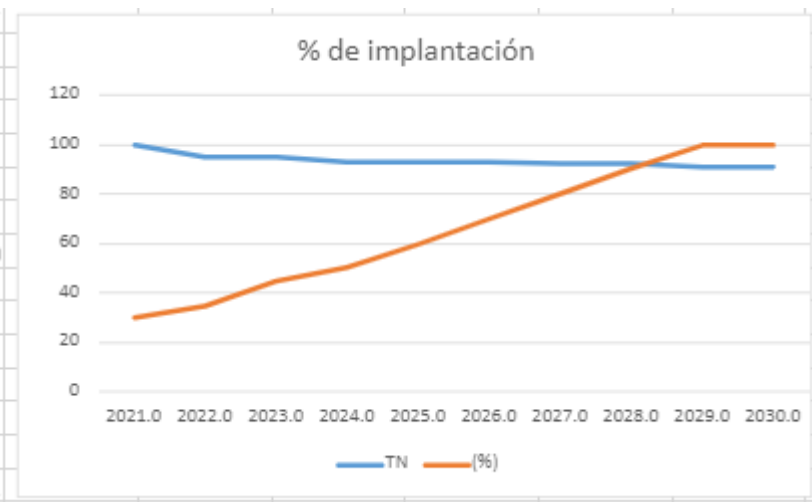
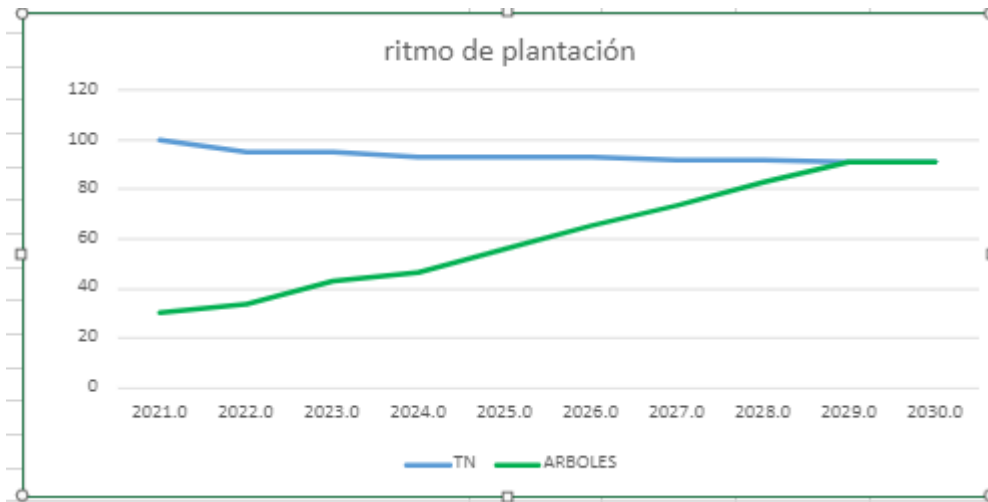
MAPA REFORESTACIÓN

CC.AA.	ha min	ha max
Andalucía	12,7	35,4
Aragón	5,3	14,9
Asturias	3,0	8,3
Canarias	6,9	19,3
Cantabria	1,9	5,3
Castilla - La Mancha	3,9	10,9
Castilla y León	9,6	26,8
Cataluña	16,7	46,5
Comunidad de Madrid	7,3	20,4
Comunidad Valenciana	6,4	17,9
Extremadura	5,7	15,8
Galicia	5,5	15,3
Islas Baleares	3,3	9,3
La Rioja	1,7	4,8
Navarra	4,0	11,1
País Vasco	6,4	18,0
Región de Murcia	2,3	6,3
Ceuta	0,9	2,6
Mejilla	3,0	8,3
ha min	Calculada con especie de factor de absorción de 0,17 en malla de 3x3	
ha max	Calculada con especie de factor de absorción de 0,061 en malla de 3x3	

**Entorno a 300 ha anuales para plantar
30% compensación de 15.096 tn de emisiones**

MAPA REFORESTACIÓN

Año de implantación +CO(mpena)2	2021	2022	2023	2024	2025	2026	2027	2028	2029	2030
TN										
Tn acumuladas año anterior	0	0	0	0	0	0	0	0	0	0
(%)	30,00%	40,00%	50,00%	55,00%	60,00%	65,00%	70,00%	80,00%	95,00%	100,00%
% COMPENSACIÓN/AÑO	0	0	0	0	0	0	0	0	0	0
acumulado	0	0	0	0	0	0	0	0	0	0
COMPENSACION FAMILIAS EFICIENCIA ENERGÉTICA	0	0	0	0	0	0	0	0	0	0



CONAMA 2020

ESCENARIO 4					
		ha	n° pies		
Andaluc	35,4	Galicia	15,3	15300	
Aragón	14,9	Asturias	5,3	53000	ALIANZA 2
Asturias	8,3	CLM	44,4	444000	
Canaria	19,3	La Rioja	15,9	159000	ALIANZA 3
Cantabr	5,3	CYL	47	470000	ALIANZA 1
CLM	10,9	Extrema	42,5	425000	
CYL	26,8	Aragón	79,4	794000	
Cataluñ	46,5	Madrid	20,4	204000	
Madrid	20,4	Cantabr	5,3	53000	
Valenci	17,9	Andaluc	35,4	354000	
Extrema	15,8		310,9	13,7	
Galicia	15,3				
Baleare	9,3				
La Rioja	4,8				
Navarra	11,1				
País Va	18				
Murcia	6,3				
Ceuta	2,6				
Melilla	8,3				
	297,2				



03

PRÓXIMOS PASOS

PRÓXIMOS PASOS

Metas futuras a corto plazo



TRABAJAR EN EQUIPO



VALORAR PROCESOS Y
TIPOS DE ALIANZAS



PLAN DE GESTIÓN

HACER UNA CRUZ ROJA NEUTRA Y SOSTENIBLE

CONAMA 2020

Congreso Nacional del Medio Ambiente. #Conama2020



¡Gracias!

#conama2020