

Congreso Nacional del Medio Ambiente
Madrid del 26 al 29 de noviembre de 2018

¿CUÁNTO SABES DEL AGUA?

Águeda García de Durango
Agua y comunicación
#conama2018

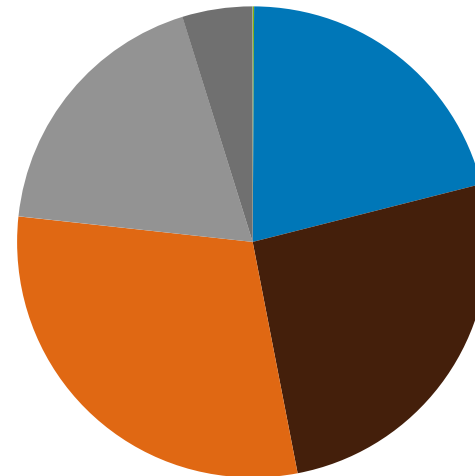


Perfil de los participantes

Participantes: 728

Edades:

- 18 o menor → 0,1 %
- Entre 19 y 29 → 20,9 %
- Entre 30 y 39 → 25,8 %
- Entre 40 y 49 → 29,7%
- Entre 50 y 59 → 18,4 %
- Mayor de 60 → 4,8 %





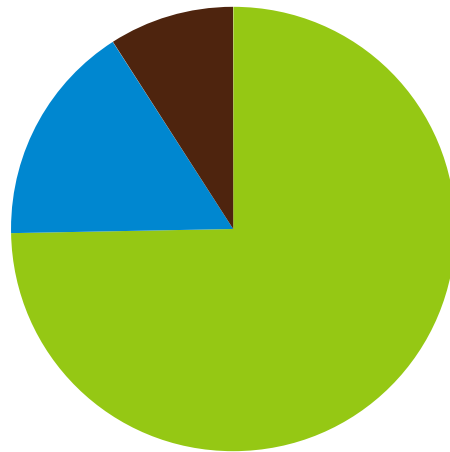
Cuestiones

- ¿Qué agua bebe habitualmente en casa?
- ¿Cuántos litros de agua cree que consume al día?
- ¿Toma alguna medida de ahorro de agua en su casa? ¿Cuál?
- Valore por grado de importancia los siguientes servicios: agua, electricidad, gas, teléfono, Internet
- Clasifique de mayor a menor coste estos servicios
- ¿Cuánto paga al mes por el agua en su hogar?
- Califique la calidad del agua del grifo de su ciudad (del 1 al 10)
- ¿Ha visto o recibido alguna información sobre el servicio de agua en los últimos 3 meses? ¿Sobre qué trataba?

- Interés del cuestionario, edad, procedencia



¿Qué agua bebe habitualmente en casa?



- Grifo: 74,7 %
- Embotellada: 16,2 %
- Las dos: 9,1 %



El 90% del agua del grifo en España es segura y de calidad (OCU)



¿Cuántos litros de agua cree que consume al día?

- Entre 10 y 50 litros por persona: 40%
- Entre 50 y 100 litros por persona: 40,7%
- Entre 100 y 150 litros por persona: 14,6%
- Más de 150 litros por persona: 4,7%

El consumo doméstico de agua es de 132 litros por habitante y día
(XV Estudio Nacional de Agua Potable y Saneamiento, AEAS)



¿Toma alguna medida de ahorro de agua en su casa?

- Instalación de grifos de monomando → 61,4 %
- Instalación de perlizadores en grifos → 30,1 %
- Limitación de la descarga de agua de la cisterna → 58,9 %
- Reciclado del agua que no se aprovecha → 20,5 %
- Utilizo programas de ahorro en lavadoras y lavavajillas → 65,4 %
- Ninguna → 7,3 %
- Otros: → 7,7 % (cerrar grifo, ducha en vez de baño/duchas cortas, recogida de agua de lluvia...)



Valoración de la importancia de agua, electricidad, gas, teléfono e Internet

	1	2	3	4	5
Agua	2,6 %	0,5 %	1,4 %	10,7 %	84,8%
Electricidad	7,2 %	2,9 %	4,4 %	40,5 %	51 %
Gas	16,3 %	11,4 %	34,6%	22,9 %	14,8 %
Teléfono	14,8 %	21,3%	31,7 %	14,7 %	14,7%
Internet	12,1 %	20,6 %	30%	22,5 %	14,8 %



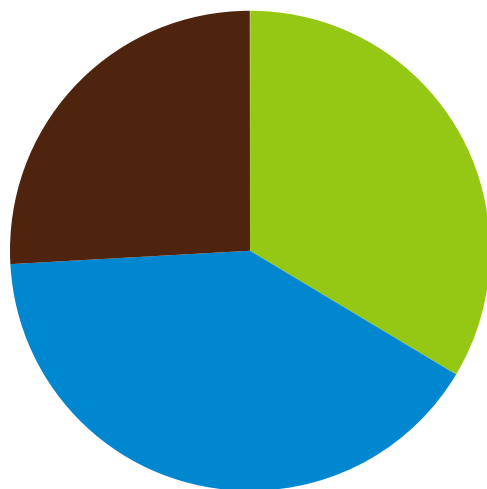
Clasifique de mayor a menor el coste de estos servicios

	1	2	3	4	5
Agua	39 %	20,6 %	19,8 %	14,3 %	6,4 %
Electricidad	6,4 %	4,4 %	8,5 %	23,5 %	62,3 %
Gas	7 %	13,2 %	22,5 %	33,3 %	24 %
Teléfono	9,7 %	21,4 %	30,5 %	24,3 %	14,1 %
Internet	7,1 %	16,7 %	31,7 %	22,2 %	22,2 %

La tarifa doméstica del agua en España es de 1,84 euros/m³
(AEAS)



¿Cuánto paga al mes por el agua en su hogar?



■ Entre 10 y 20 euros: 33,6 %

■ Entre 20 y 30 euros: 40,5 %

■ Más de 30 euros: 25,9 %



Gastamos 104 euros de en agua al año, el 0,89% del presupuesto familiar (AEAS)



Califique la calidad del agua de grifo en su ciudad

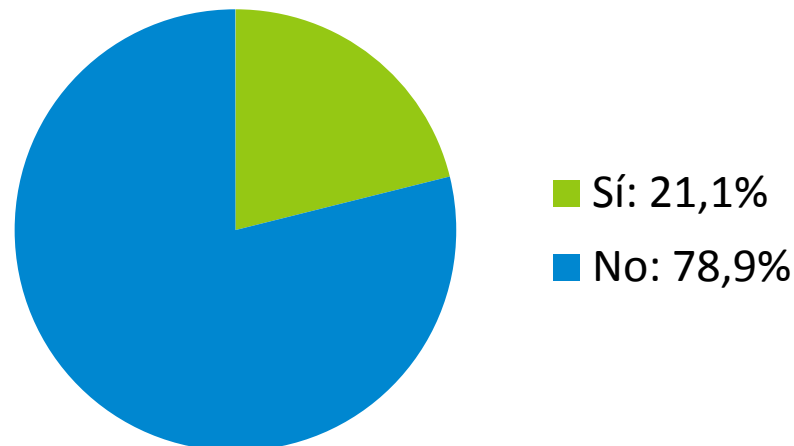
1	2	3	4	5	6	7	8	9	10
2,2%	2,1%	5,8%	3,3%	5,8%	4,9%	11%	16,7%	21,4%	26,9%

Algo más del 13 % no le da el aprobado
 El 48 % por ciento le da sobresaliente



¿Ha recibido información sobre el servicio de agua en los últimos 3 meses?

- Ahorro de agua
- Avisos de cortes, averías...
- Bonificaciones
- Calidad del agua
- Facturas y recibos
- Inversiones
- Etc.





¡Gracias!

#conama2018