

Congreso Nacional del Medio Ambiente
Madrid del 26 al 29 de noviembre de 2018

INDICADORES DE GOBERNANZA AMBIENTAL

SEO/BirdLife
Bloque temático 09 Economía y
sociedad
#conama2018





Marcos legales y estratégicos → Estrategias de sostenibilidad
Derecho comunitario: transposición
y cumplimiento.

Marcos institucionales. → Grado de conflictividad constitucional
en torno a normas ambientales.
Actividad parlamentaria

Procesos de participación → Existencia y actividad de órganos
consultivos

Otros procesos → Fiscalidad ambiental






1 MARCOS LEGALES Y ESTRATÉGICOS





1.1. Estrategias de sostenibilidad (datos a Mayo de 2018)

Existencia de una estrategia de sostenibilidad o de desarrollo sostenible con indicaciones claras de actividad reciente que oriente la acción estratégica del Gobierno





1.2. Derecho comunitario: transposición y cumplimiento (Finales de 2017)

CASOS ABIERTOS CONTRA ESPAÑA CADA AÑO DESDE 2011:

2011	2012	2013	2014	2015	2016	2017
2	9	14	9	7	6	10

CASOS QUE SE MANTIENEN ABIERTOS CONTRA ESPAÑA CADA AÑO DESDE 2011:

2011	2012	2013	2014	2015	2016	2017
36	39	46	49	40	36	38

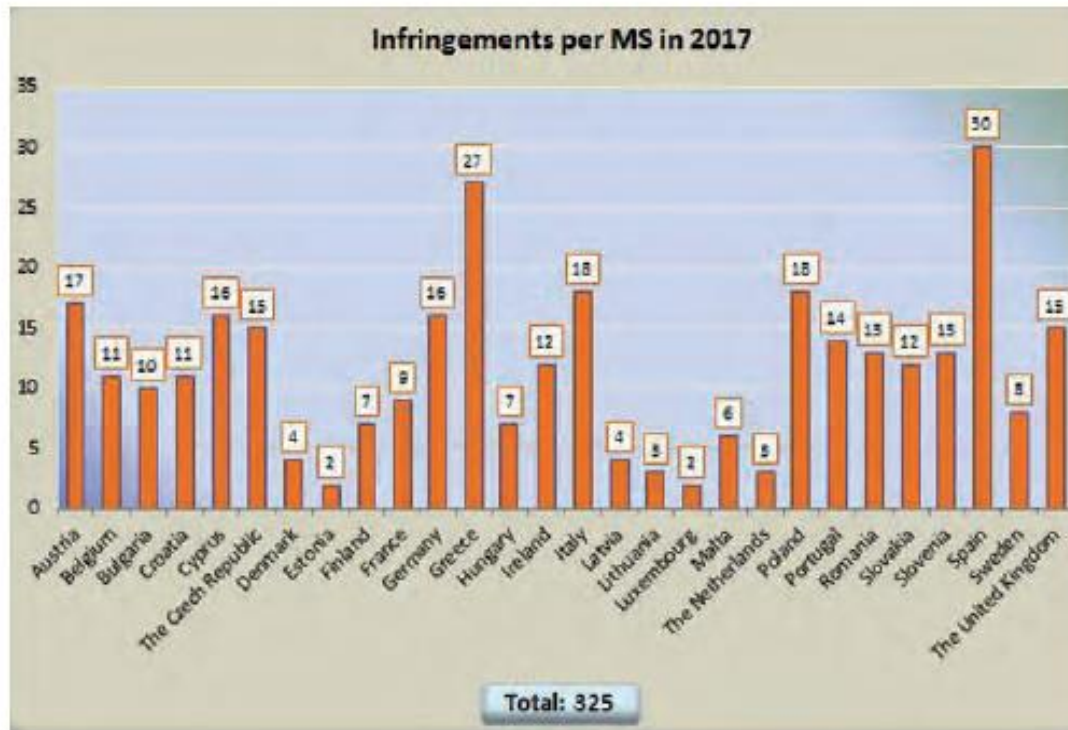



 Claramente desfavorable





1.2. Derecho comunitario: transposición y cumplimiento (Finales de 2017)



Casos abiertos por incumplimiento de la normativa ambiental europea a finales del año 2017.




2. MARCOS INSTITUCIONALES



2.1. Grado de conflictividad constitucional en torno a normas ambientales (IX y X legislaturas, de 2007 a 2016)

IX legislatura	76 (CCAA)	29 (AGE)
X legislatura	136 (CCAA)	77 (AGE)

18,30%, ambientales sobre una producción legislativa ambiental de un 8,1%




Claramente desfavorable





2.2. Actividad parlamentaria Congreso (X, XI y XII legislaturas)

0,44 por ciento de los debates y trabajos parlamentarios





2.2. Actividad parlamentaria (X, XI y XII legislaturas)

Tema	Ocasiones en que se ha abordado
Presupuestos	64
Fondos estructurales y Desarrollo Rural	47
Política de aguas	33
Cambio Climático	25
Contaminación y residuos	13
Costas	11
Incendios	11
Espacios Protegidos	11
Biodiversidad	9
Montes	7
Prospecciones de hidrocarburos	5
Cumbres internacionales	4
Despilfarro de alimentos	3
Problemas puntuales o circunscritos a un lugar	3
Inversiones en obras públicas	3
Bienestar animal	3
Energía	3
Caza	2
Transgénicos	2
Agentes forestales o ambientales	2
Acuamed	2





3. PARTICIPACION

**(Existencia y actividad de órganos consultivos),
2011-2012**





Nivel Estatal (CAMA)

**ASUNTOS TRATADOS EN EL CAMA
ESTATAL PRESENCIALMENTE Y
POR ESCRITO**

Año	En reunión presencial	Procedimiento escrito
2012	77%	23%
2013	71%	29%
2014	70%	30%
2015	27%	73%
2016	0%	100%
2017	53%	47%



Estatal	✗	Extremadura	✓
Aragón	✓	Galicia	✗
Andalucía	✓	La Rioja	✗
Asturias	✓	Murcia	✗
Canarias		Madrid	✗
Cantabria	✗	Navarra	✓
Castilla La Mancha	✓	País Vasco	✓
Castilla y León	✗	Valencia	✗
Cataluña	✓		



4. FISCALIDAD AMBIENTAL

(a) Impuestos ambientales en España. Total y como % PIB



(b) Impuestos ambientales como porcentaje del PIB. Año 2015



EVOLUCIÓN DE LA RECAUDACIÓN DE LOS IMPUESTOS AMBIENTALES EN ESPAÑA, EN CONJUNTO Y POR TIPO, 1994-2011

