



2016



→ Desarrollo rural

SISTEMAS DE EVALUACIÓN DE SOSTENIBILIDAD eSIAB

Clemente Mata. MAPAMA

CONAMA2016



GOBIERNO
DE ESPAÑA

MINISTERIO
DE AGRICULTURA Y PESCA, ALIMENTACIÓN
Y MEDIO AMBIENTE

01 Programa para la sostenibilidad de la industria agroalimentaria

CONAMA2016



LA INDUSTRIA DE LA ALIMENTACIÓN Y BEBIDAS EN ESPAÑA:

- Es el **primer sector industrial** en España en facturación **93.396 millones de euros**, **5º** en facturación en **Europa**, y **8º** a nivel **mundial**
- 20,5% de las ventas netas del conjunto de la industria española
- **353.965 personas ocupadas**: **18,3%** del empleo industrial, con una tasa de paro inferior a la media del total de la economía
- Comercio exterior: **tasa de cobertura 131%**. Exportaciones: 25.472M€. Importaciones: 19.432 M€
- Sector con un **total de 28.278 empresas**, donde:

Más de 500 empleados

58
empresas

Entre 499 y 10 empleados

5.695
empresas

De 49 a 10
4.732
empresas

Menos de 10 empleados

15.188
Microempresas



Programa para la sostenibilidad integral de la industria agroalimentaria

El objetivo fomentar la competitividad y eficiencia a medio y largo plazo a través de la mejora de la sostenibilidad en sus tres vertientes:





Evaluación de la sostenibilidad integral de la industria agroalimentaria

01. Programa para la sostenibilidad integral



GOBIERNO
DE ESPAÑA

MINISTERIO
DE AGRICULTURA Y PESCA, ALIMENTACIÓN
Y MEDIO AMBIENTE

**INFORMACION
DEBATES-FOROS**

www.redsostal.es

COORDINACIÓN
Grupo de Trabajo
Admon.-sector

NORMALIZACIÓN

Decálogo de
Sostenibilidad

**EVALUACIÓN Y
MEJORA**

eSIAB



GOBIERNO
DE ESPAÑA

MINISTERIO
DE AGRICULTURA Y PESCA, ALIMENTACIÓN
Y MEDIO AMBIENTE

02

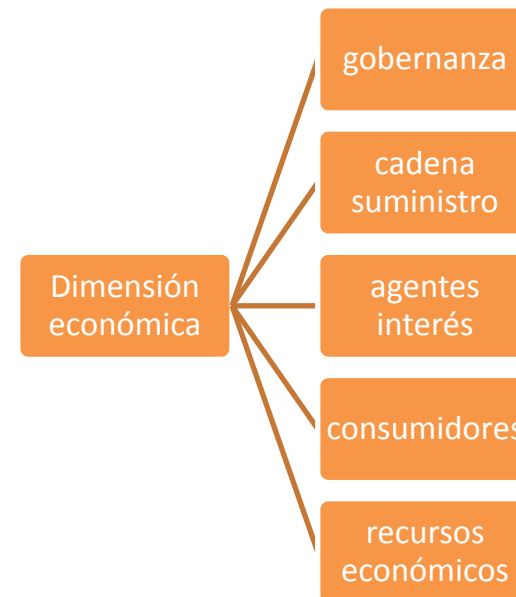
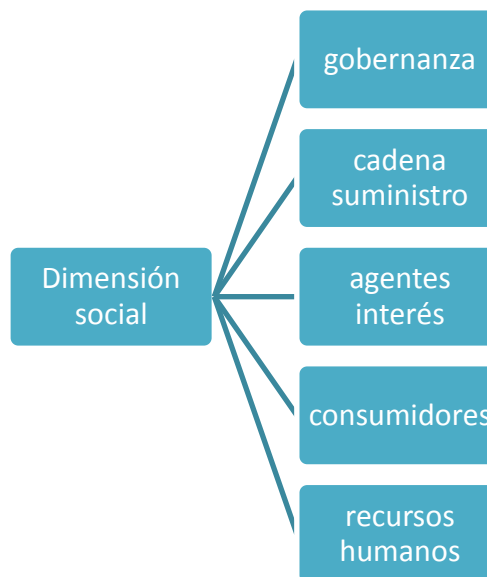
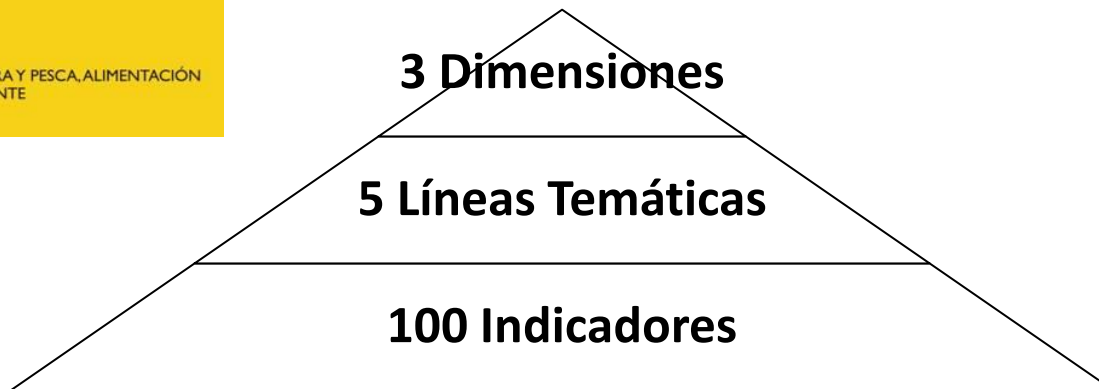
eSIAB

CONAMA2016



Elementos que caracterizan a eSIAB

- ✓ Incorpora las 3 **dimensiones** (ambiental, social y económica).
- ✓ Dirigido específicamente a **INDUSTRIA** (transformación alimentaria).
- ✓ No está orientado sólo a la **gran empresa**
- ✓ **Gratuito**
- ✓ Realiza un análisis **cualitativo**, pero con evaluación **cuantitativa**.
- ✓ Se centra en valorar el **esfuerzo** de las empresas, no sólo el rendimiento en parámetros concretos.
- ✓ **Benchmarking** respecto a la media y al menor
- ✓ Ofrece **recomendaciones**.
- ✓ **Complementario** con otros sistemas





02. eSIAB





Evaluación de la sostenibilidad integral de la industria agroalimentaria

02. eSIAB



eSIAB Versión 2.0

Bienvenido, Prueba Ecoava...

- INICIO
- CUESTIONARIO**
- RESULTADOS
- COMPARATIVAS
- RECOMENDACIONES

CUESTIONARIO → MUESTRA SU CUESTIONARIO ACTUAL Y UN LISTADO DE VERSIONES NO EDITABLES ARCHIVADAS (SI EXISTEN) PARA CONOCER PUNTUACIONES Y EVOLUCIÓN.

Recuerde que debe completar el cuestionario para ser contabilizado en el sistema.
Si desea disponer de evolución histórica, recomendamos guardar versiones periódicamente. Esta opción aparece una vez complete el cuestionario.

Mostrando 10 entradas

Buscar:

Versión	Última actualización	Nombre	Estado	Nivel	Resultado (sobre 10)	Operación
Actual	09-09-2016		Completado	Avanzado	8.3	   
Archivada	23-12-2015	Primera prueba	Completado	Básico	4	  
Archivada	23-12-2015	Segunda prueba	Completado	Básico	5.4	  

Mostrando 1 de 3 sobre 3 entradas

<< 1 >>



Evaluación de la sostenibilidad integral de la industria agroalimentaria

02. eSIAB



GOBIERNO
DE ESPAÑA

MINISTERIO
DE AGRICULTURA Y PESCA, ALIMENTACIÓN
Y MEDIO AMBIENTE

CUESTIONARIO → EL CUESTIONARIO ESTÁ COMPUESTO DE 3 DIMENSIONES: DIMENSIÓN SOCIAL, AMBIENTAL Y ECONÓMICA.

Seguimiento: ha respondido 100 de 100 (Nivel Avanzado)

DIMENSIÓN SOCIAL

DIMENSIÓN AMBIENTAL

DIMENSIÓN ECONÓMICA

GOBERNANZA

1

¿De qué fórmulas se sirve la empresa para facilitar la participación de los trabajadores o sus representantes legítimos en su propia gestión? 

Marque si no aplica


MARQUEN TODAS LAS QUE APLIQUEN:

- Participación informativo-consultiva, a través de cauces para que el trabajador exprese su opinión aunque no toma decisiones
- Participación representativa institucionalizada a través de sindicatos y/o comités
- Los trabajadores pueden participar en la decisión de las mejoras a introducir para perfeccionar las instrucciones de trabajo, así como participar en grupos de trabajo específicos
- Otras (justifica la respuesta en "añadir información adicional")
- No suele servirse de ninguna fórmula concreta

+ Añadir información adicional/justificación de su respuesta

 Adjuntar documentos

2

¿Qué medidas aplica la empresa para asegurar el cumplimiento legal y normativo? 

Marque si no aplica

MARQUEN TODAS LAS QUE APLIQUEN:

- La empresa evalúa de forma regular el cumplimiento de todas las leyes, normativas y estándares voluntarios adoptados
- La empresa siempre responde rápidamente a cualquier incumplimiento normativo o de estándares voluntarios, remediándolo y estableciendo medidas preventivas para evitar que vuelva a suceder



Evaluación de la sostenibilidad integral de la industria agroalimentaria

02. eSIAB



- INICIO
- CUESTIONARIO
- RESULTADOS**
- COMPARATIVAS

RESULTADOS USUARIO → ANÁLISIS DE SU RESULTADO, POR DIMENSIÓN O POR LÍNEA TEMÁTICA, ASÍ COMO SU EVOLUCIÓN EN EL TIEMPO

Los datos obtenidos responden a la cumplimentación del cuestionario por parte del usuario. En ningún momento pretenden ser un fiel reflejo del estado del sector.

Resultados de la versión actual del cuestionario con nivel Básico.

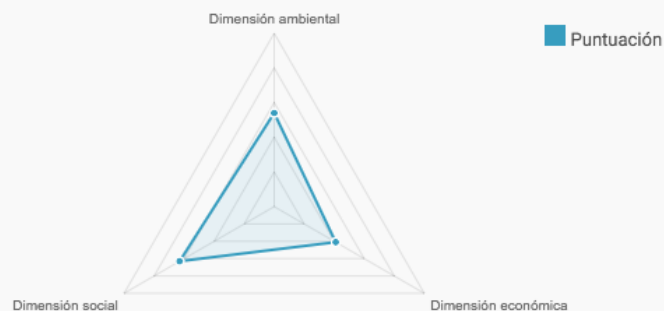
RESULTADO GENERAL

Versión de cuestionario	Puntuación	Rango
Actual	5.3	C

A	8,1-10 puntos
B	6,1-8 puntos
C	4,1-6 puntos
D	2,1-4 puntos
E	0-2 puntos

RESULTADO POR DIMENSIÓN

Dimensión	Puntuación
Dimensión social	5.4
Dimensión ambiental	4.1
Dimensión económica	6.3
Total	5.3





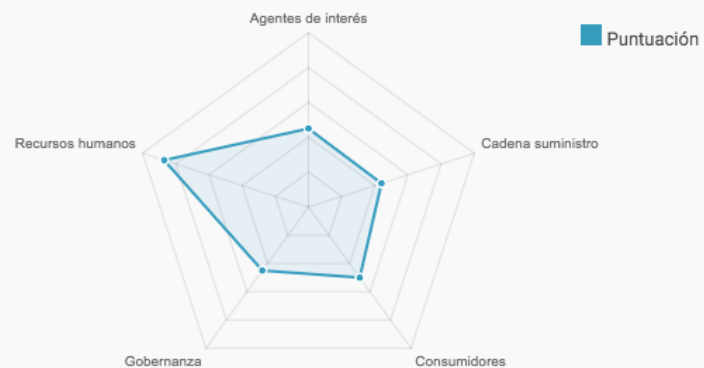
GOBIERNO DE ESPAÑA

MINISTERIO DE AGRICULTURA Y PESCA, ALIMENTACIÓN Y MEDIO AMBIENTE

RESULTADO POR LÍNEAS

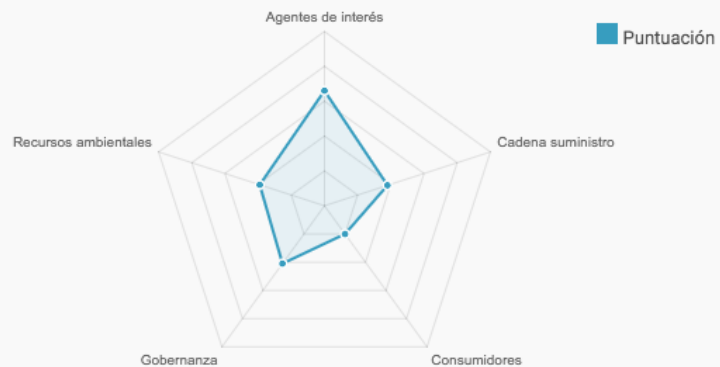
DIMENSIÓN SOCIAL

Línea	Puntuación
Agentes de interés	4.5
Cadena suministro	4.4
Consumidores	5
Gobernanza	4.5
Recursos humanos	8.7
Total	5.4



DIMENSIÓN AMBIENTAL

Línea	Puntuación
Agentes de interés	6.6
Cadena suministro	3.8
Consumidores	2
Gobernanza	4.1





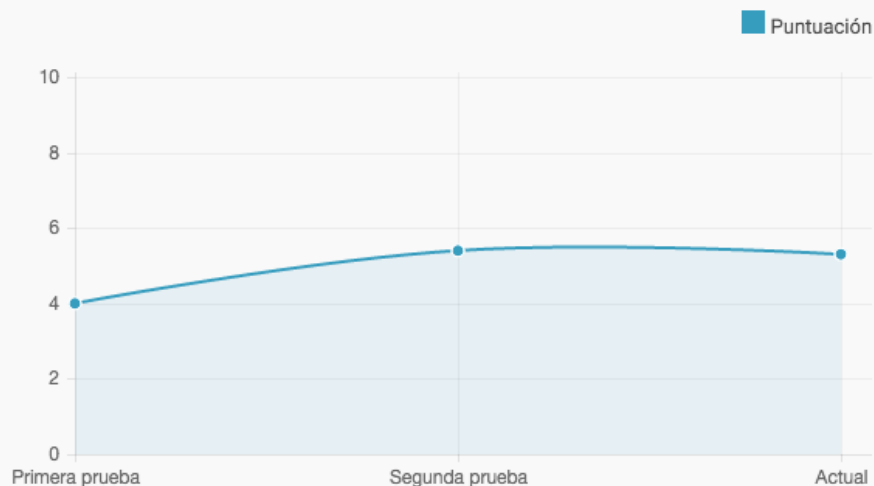
 GOBIERNO DE ESPAÑA
MINISTERIO DE AGRICULTURA Y PESCA, ALIMENTACIÓN Y MEDIO AMBIENTE

GRÁFICA DE EVOLUCIÓN TEMPORAL

Para poder visualizar la evolución de su empresa es imprescindible guardar diferentes versiones del cuestionario en el tiempo



Versión de cuestionario	Puntuación
Primera prueba	4
Segunda prueba	5.4
Actual	5.3



EXPORTAR RESULTADOS



Evaluación de la sostenibilidad integral de la industria agroalimentaria

02. eSIAB



GOBIERNO DE ESPAÑA

MINISTERIO DE AGRICULTURA Y PESCA, ALIMENTACIÓN Y MEDIO AMBIENTE

COMPARATIVAS → COMPARE SUS RESULTADOS DE FORMA SECTORIAL O PERSONAL HISTÓRICA

Los datos obtenidos responden a la cumplimentación del cuestionario por parte de los usuarios. En ningún momento pretenden ser un fiel reflejo del estado del sector.

- Comparación sectorial Comparación personal

TIPOS DE EMPRESA

- Gran empresa (>200 mill € y 750 trab) Empresa intermedia (<200 mill € y 750 trab) PYME (<50 mill € y 250 trab) Microempresa (<2 mill € y 10 trab)

SECTORES

ACTIVIDADES

- (101) Industria cárnica (102) Elaboración y conservación de pescados y productos a base de pescado
 (103) Preparación y conservación de frutas y hortalizas (104) Fabricación de aceites y grasas (105) Industria láctea
 (106) Molinería y almidones (109) Productos para la alimentación animal
 (107) Pan, galletas y productos de panadería y pastelería (108) Industria del azúcar, cacao y chocolate Otros productos y tabaco
 (110) Elaboración de bebidas alcohólicas Producción de aguas minerales y bebidas analcohólicas

APLICAR FILTRO

Resultado de la versión actual de mi cuestionario comparado con los cuestionarios completados, para el filtro aplicado. Usuarios incluidos: 17 usuarios.



RESULTADO GENERAL

Puntuación actual	Rango actual	Puntuación media	Rango de la media	Mejor puntuación	Rango del mejor
8.3	A	4.9	C	6.1	C



GOBIERNO
DE ESPAÑA

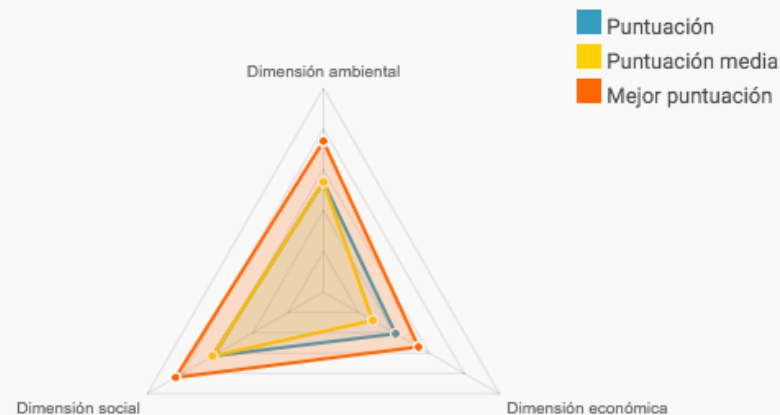
MINISTERIO
DE AGRICULTURA Y PESCA, ALIMENTACIÓN
Y MEDIO AMBIENTE

Resultado de la versión actual de mi cuestionario comparado con los cuestionarios completados, **para el filtro aplicado**. Usuarios incluidos: **14 usuarios**. ✕

Versión	Puntuación	Rango	Puntuación media	Rango medio	Mejor puntuación	Mejor rango
Actual	5.3	C	4.8	C	7	B

RESULTADO POR DIMENSIÓN

Dimensión	Puntuación	Puntuación media	Mejor puntuación
Dimensión social	5.4	5.4	7.4
Dimensión ambiental	4.1	2.8	5.4
Dimensión económica	6.3	6.3	8.4
Total	5.3	4.8	7

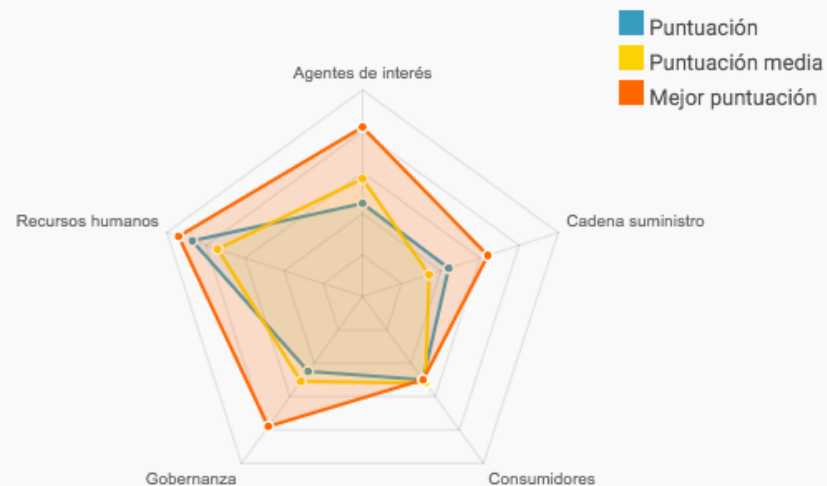




RESULTADO POR LÍNEAS

DIMENSIÓN SOCIAL

Línea	Puntuación	Puntuación media	Mejor puntuación
Agentes de interés	4.5	5.7	8.2
Cadena suministro	4.4	3.4	6.4
Consumidores	5	5.2	5
Gobernanza	4.5	5.1	7.8
Recursos humanos	8.7	7.4	9.4
Total	5.4	5.4	7.4





Evaluación de la sostenibilidad integral de la industria agroalimentaria

02. Decálogo para la sostenibilidad de la Industria Agroalimentaria



GOBIERNO
DE ESPAÑA

MINISTERIO
DE AGRICULTURA Y PESCA, ALIMENTACIÓN
Y MEDIO AMBIENTE

- 1. Cadena de suministro:** Compromiso de ampliar los criterios de sostenibilidad propios a la cadena de suministro, teniendo en consideración principios tales como las buenas prácticas comerciales, los derechos laborales, la distribución eficiente, etc.
- 2. Economía local, agentes de interés y consumidores:** Compromiso de contribución a la economía local y de comunicación proactiva con los agentes de interés y consumidores
- 3. Trabajadores:** Compromiso de mejora en la consideración de los trabajadores, en particular, a través de acciones relativas a su participación activa, formación, condiciones laborales, etc
- 4. Gestión en materia de huellas ambientales:** Compromiso de tener conocimiento del impacto ambiental de las actividades y productos en términos de emisiones de gases de efecto invernadero y de agua, con el fin de establecer reducciones en el marco de su gestión
- 5. Gestión de la energía:** Compromiso por el establecimiento de medidas de eficiencia energética en los procesos productivos, las energías renovables y el uso de fuentes de energía alternativas
- 6. Conducta ética:** Compromiso de establecer prácticas en pro de la mejor conducta ética empresarial, entre ellos códigos de buenas prácticas
- 7. Agricultura y ganadería sostenible. Biodiversidad:** Compromiso de mejora en el abastecimiento de las materias primas alimentarias que favorezcan la conservación de los recursos naturales y el medio ambiente y el mantenimiento de la biodiversidad, especialmente en el ámbito nacional
- 8. Ecodiseño:** Compromiso de introducir el criterio medioambiental en el diseño de los productos y su packaging con el fin de minimizar su impacto en la naturaleza
- 9. Residuos:** Compromiso por la reducción de la cantidad generada de residuos, incluyendo el desperdicio alimentario, y de aplicación de medidas de valorización de los mismos
- 10. Investigación, Innovación y Desarrollo:** Compromiso de introducción de nuevas tecnologías y productos innovadores de forma compatible con una economía más sostenible



eSIAB Versión 2.0

Bienvenido,
MAGRAMA

- INICIO
- CUESTIONARIO
- RESULTADOS
- COMPARATIVAS
- RECOMENDACIONES
- ★ DECÁLOGO

CUMPLIMIENTO DE PRINCIPIOS

Descargar decálogo

Núm.	Principios	Porcentaje cumplido
1	Cadena de suministro	14%
2	Economía local, agentes de interés y consumidores	40%
3	Trabajadores	25%
4	Gestión en materia de huellas ambientales	17%
5	Gestión de la energía	15%
6	Conducta ética	20%
7	Agricultura y ganadería sostenible. Biodiversidad	0%
8	Eco-diseño	25%
9	Residuos	0%
10	Investigación, Innovación y Desarrollo	19%
--	RESULTADO FINAL CUMPLIMIENTO DEL DECÁLOGO	NO CUMPLE CON EL DECÁLOGO (18%)



GOBIERNO
DE ESPAÑA

MINISTERIO
DE AGRICULTURA Y PESCA, ALIMENTACIÓN
Y MEDIO AMBIENTE

<http://www.mapama.gob.es/es/alimentacion/temas/industria-agroalimentaria/sostenibilidad-de-la-industria-agroalimentaria/>

<http://esiab.redsostal.es/>



¡GRACIAS!

CONAMA2016